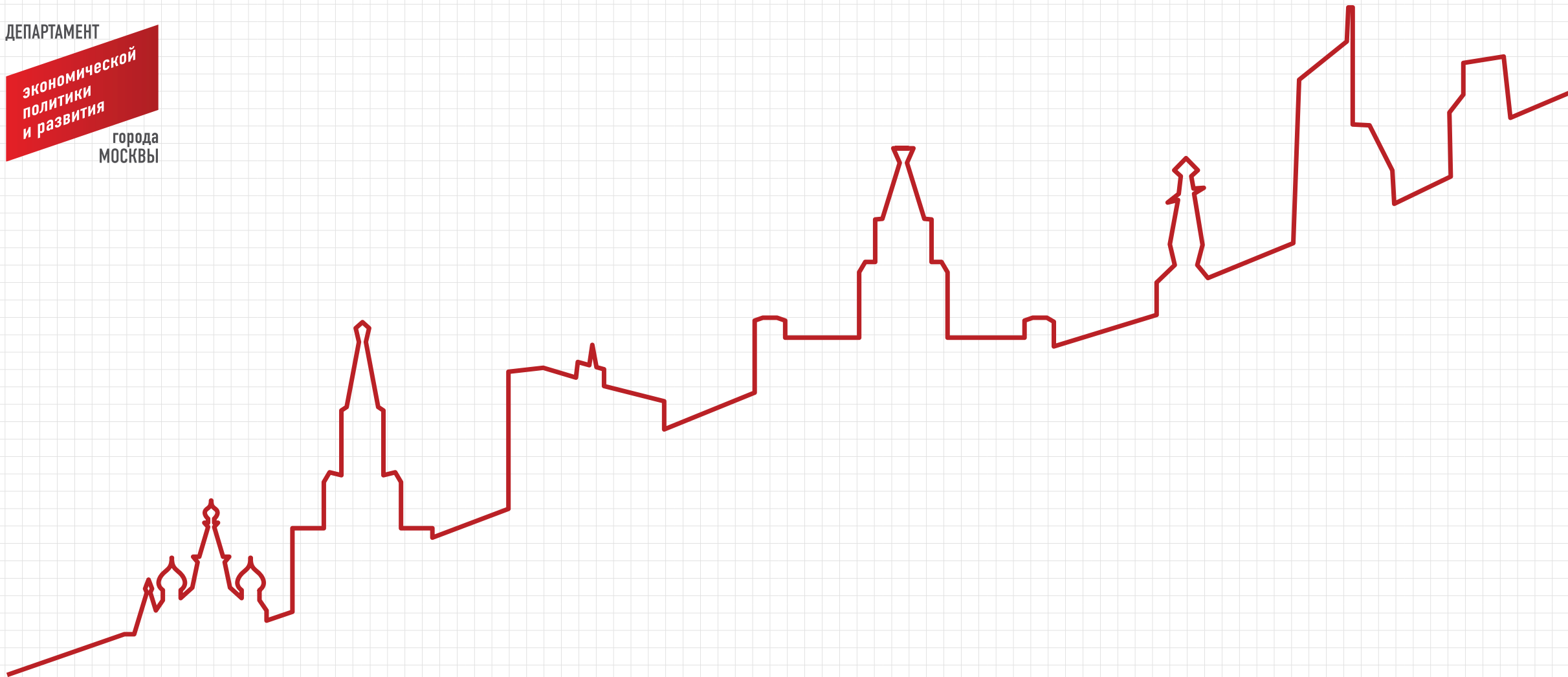


ДЕПАРТАМЕНТ

экономической  
политики  
и развития

города  
МОСКВЫ

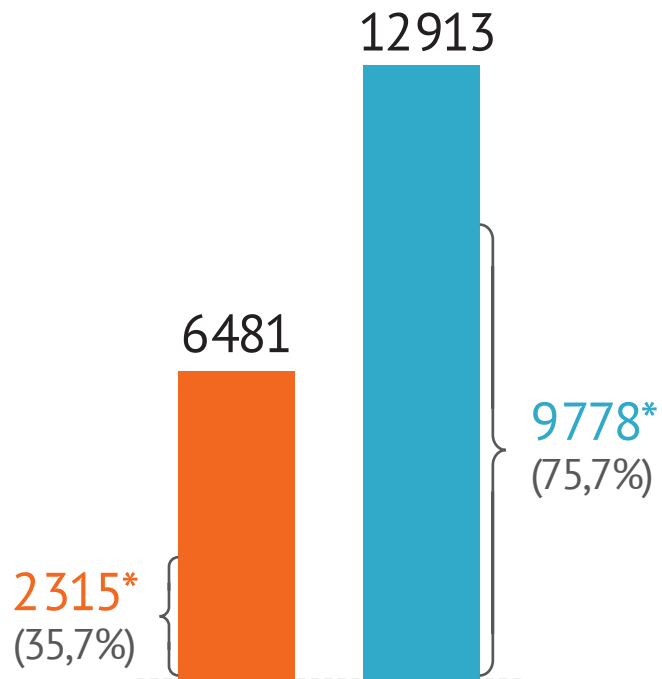


# О стимулировании индивидуальных предпринимателей к переходу на патентную систему налогообложения

Отчет о реализации проекта по итогам 1 квартала 2014 года

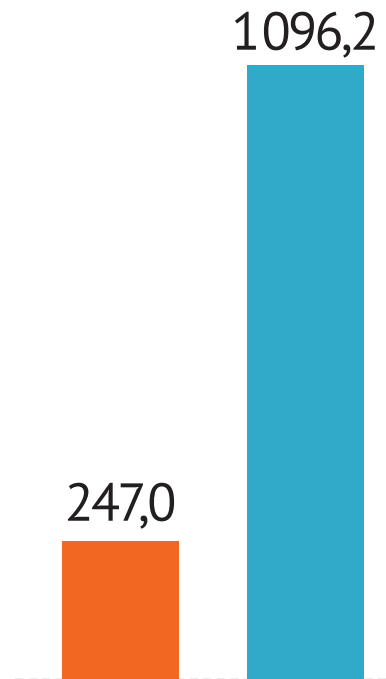
# СРАВНЕНИЕ КОЛИЧЕСТВА И СТОИМОСТИ ПРИОБРЕТЕННЫХ ПАТЕНТОВ И КОЛИЧЕСТВА ВНОВЬ ЗАРЕГИСТРИРОВАННЫХ И ЛИКВИДИРОВАННЫХ ПРЕДПРИНИМАТЕЛЕЙ

КОЛИЧЕСТВО  
ПРИОБРЕТЕННЫХ  
ПАТЕНТОВ (ШТ.)



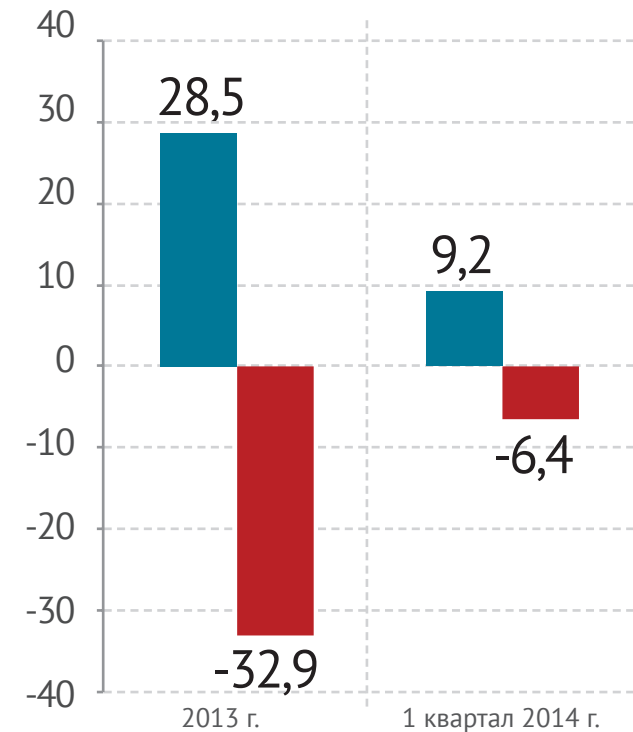
декабрь 2012 – март 2013  
декабрь 2013 – март 2014

СТОИМОСТЬ  
ПРИОБРЕТЕННЫХ  
ПАТЕНТОВ (МЛН РУБ.)



\* В том числе количество патентов, приобретенных в декабре предыдущего года и действующих в рассматриваемом периоде

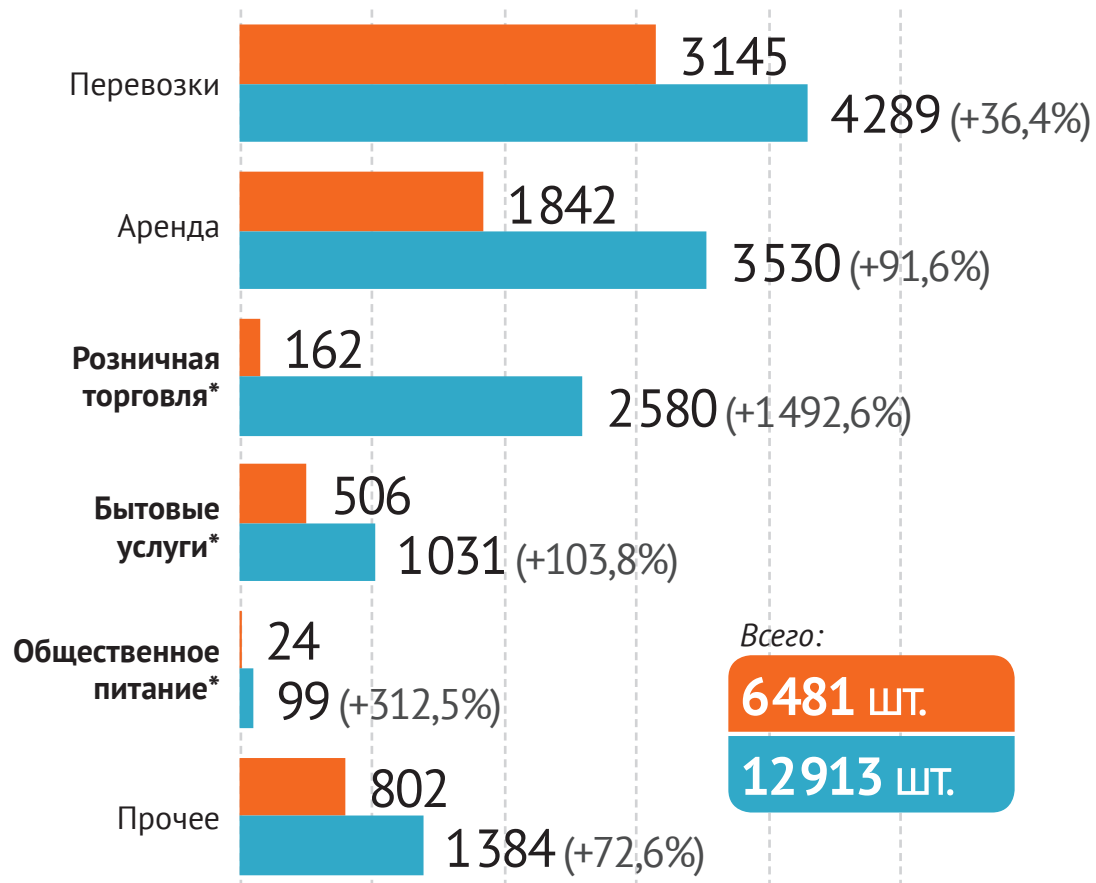
ДЕМОГРАФИЯ ИП  
(ТЫС. ЕД.)



Создано ИП  
Ликвидировано ИП

# КОЛИЧЕСТВО И СТОИМОСТЬ ПРИОБРЕТЕННЫХ ПАТЕНТОВ В РАЗРЕЗЕ ВИДОВ ДЕЯТЕЛЬНОСТИ

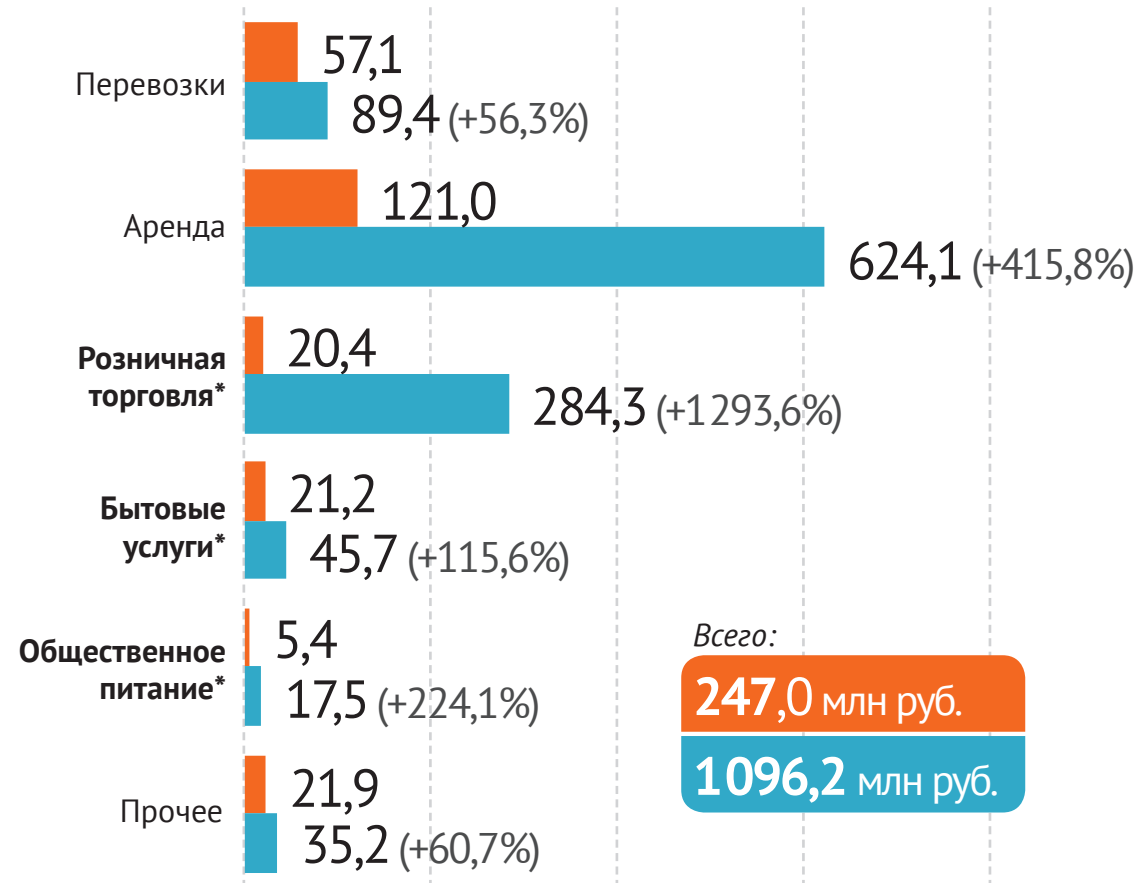
## КОЛИЧЕСТВО



■ декабрь 2012 – март 2013  
■ декабрь 2013 – март 2014

\* Жирным шрифтом выделены приоритетные виды деятельности

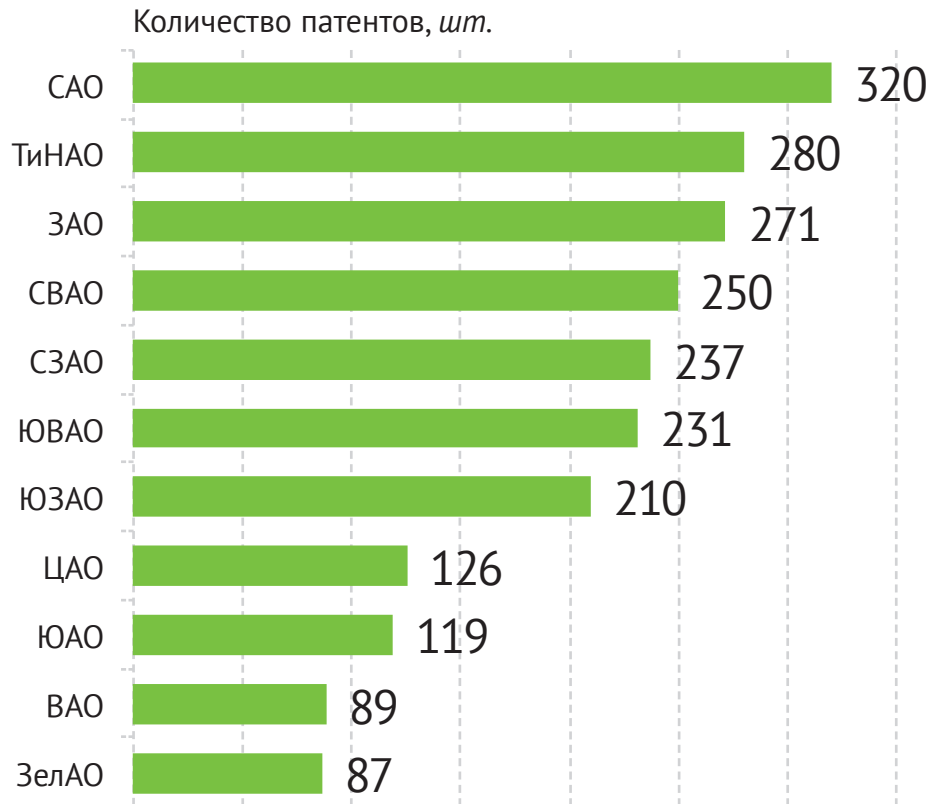
## СТОИМОСТЬ



**Вывод:** Основной прирост поступлений обеспечен за счет дифференциации стоимости патента по сдаче в аренду нежилых помещений, а также за счет розничной торговли.

# РЕЙТИНГИ АДМИНИСТРАТИВНЫХ ОКРУГОВ И РАЙОНОВ ГОРОДА МОСКВЫ ПО ДАННЫМ АНАЛИТИЧЕСКОЙ СИСТЕМЫ «РЕЕСТР ИП» ПО ПРИОРИТЕТНЫМ ВИДАМ ДЕЯТЕЛЬНОСТИ В 1 КВАРТАЛЕ 2014 ГОДА

## РЕЙТИНГ АДМИНИСТРАТИВНЫХ ОКРУГОВ



Всего внесено **2220** патентов, что составляет **60%** от количества патентов по данным, предоставленным УФНС России по г. Москве (по приоритетным видам деятельности)

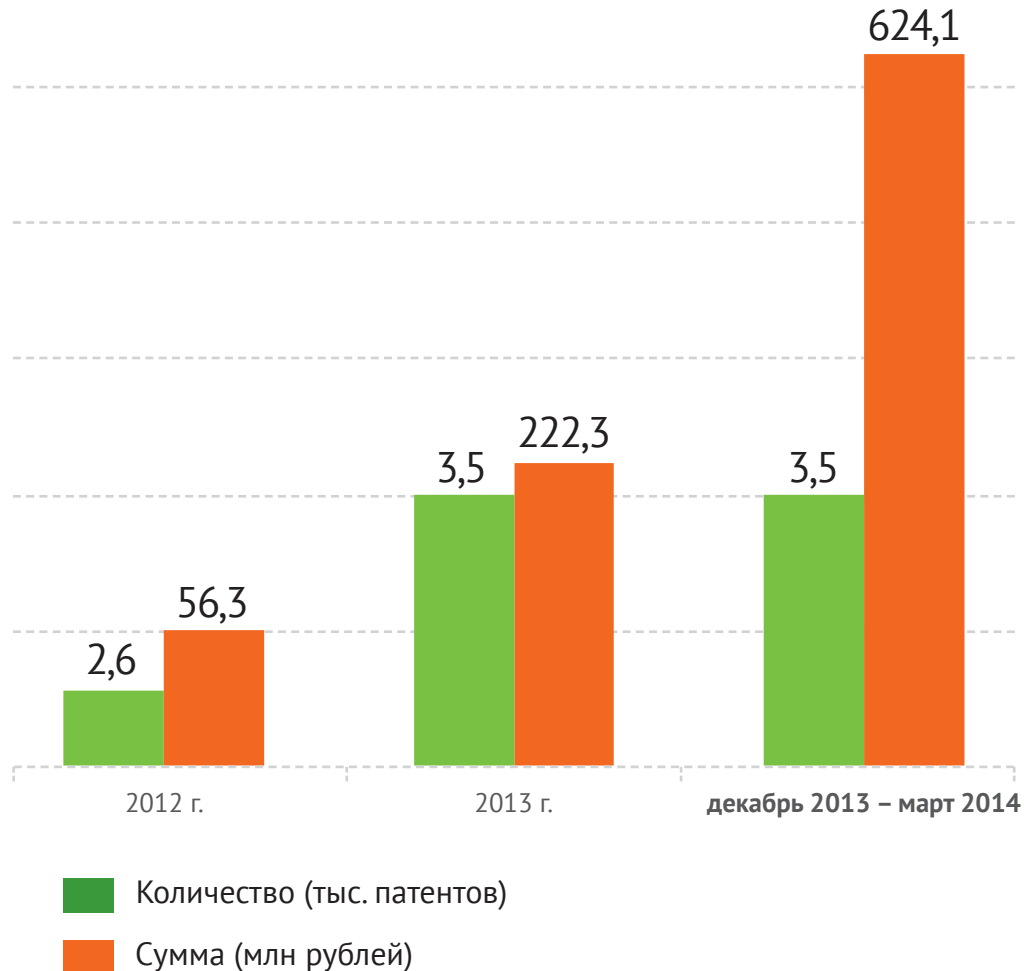
## РЕЙТИНГ ЛУЧШИХ РАЙОНОВ



В **7 районах** города Москвы по данным АС «Рестр ИП» за 1 квартал 2014 года не внесено ни одного патента: ВАО – 3 района (Косино-Ухтомский, Метрогородок, Новогиреево); ЦАО – 2 района (Красносельский, Тверской); ЮАО – 2 района (Даниловский, Нагорный).

# КОЛИЧЕСТВО И СТОИМОСТЬ ПРИОБРЕТЕННЫХ ПАТЕНТОВ ПО АРЕНДЕ ЖИЛОЙ И НЕЖИЛОЙ НЕДВИЖИМОСТИ

## ДИНАМИКА КОЛИЧЕСТВА И СТОИМОСТИ ПРИОБРЕТЕННЫХ ПАТЕНТОВ ПО АРЕНДЕ

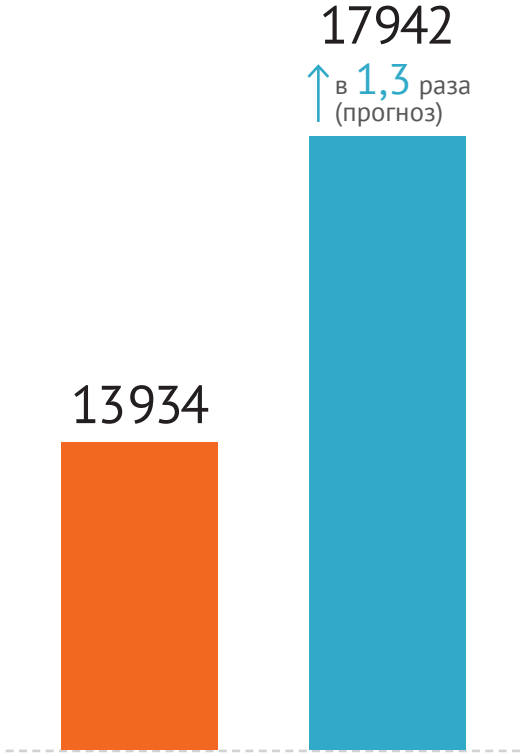


## СТРУКТУРА ПРИОБРЕТЕННЫХ ПАТЕНТОВ ПО АРЕНДЕ В 1 КВАРТАЛЕ 2014 ГОДА

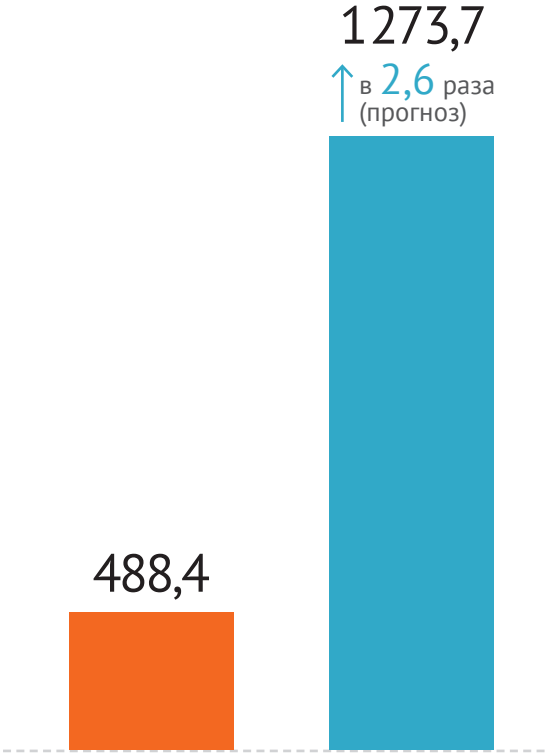
	Количество патентов (шт.)	Суммарная стоимость патентов (млн руб.)	Годовая стоимость одного патента (тыс. руб.)
Сдача в аренду жилых помещений	<b>1747</b>	<b>117,6</b>	<b>60</b>
Сдача в аренду нежилых помещений площадью:	<b>1783</b>	<b>506,5</b>	
до 100 м <sup>2</sup>	611	53,7	60
свыше 100 м <sup>2</sup> до 300 м <sup>2</sup>	611	133,8	180
свыше 300 м <sup>2</sup> до 600 м <sup>2</sup>	311	161,5	300
свыше 600 м <sup>2</sup>	250	157,5	600
<b>Всего по аренде жилой и нежилой недвижимости</b>	<b>3530</b>	<b>624,1</b>	

# ПРОГНОЗ ПОСТУПЛЕНИЯ В БЮДЖЕТ ГОРОДА МОСКВЫ СРЕДСТВ ОТ ПРИМЕНЕНИЯ ПАТЕНТНОЙ СИСТЕМЫ НАЛОГООБЛОЖЕНИЯ В 2014 ГОДУ

КОЛИЧЕСТВО ПРИОБРЕТЕННЫХ ПАТЕНТОВ (ШТ.)



СТОИМОСТЬ ПРИОБРЕТЕННЫХ ПАТЕНТОВ (МЛН РУБ.)



2013 год    2014 год

# РАСПРЕДЕЛЕНИЕ СРЕДСТВ ДОПОЛНИТЕЛЬНОГО ФИНАНСИРОВАНИЯ УПРАВ РАЙОНОВ

РАСПРЕДЕЛЕНО В 2013 ГОДУ



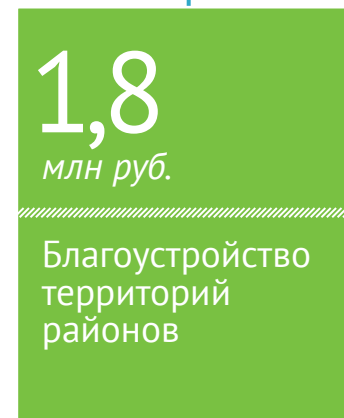
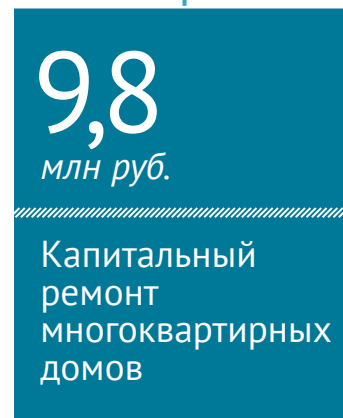
2 120,9 млн руб.




РАСПРЕДЕЛЕНО В 2014 ГОДУ



1 268,4 млн руб.



За счет освоенных в 2013 году средств стимулирования управ районов выполнены мероприятия по капитальному ремонту отдельных конструктивных элементов 587 многоквартирных домов и по благоустройству 1 817 территорий жилой застройки.



Подготовка предложений по дифференциации стоимости патента на сдачу в аренду жилой недвижимости в зависимости от площади объекта и территориального расположения, а также по индивидуализации патента, в рамках реализации внесенного на рассмотрение в Государственную Думу проекта Федерального закона.



Вывод из тени рынка аренды недвижимости.



Активизация работы префектур административных округов по распространению патентной системы налогообложения.